

とちぎん経済レポート（平成22年7月号）

NO. 56

株式会社 栃木銀行
経営企画部経営調査 G

I. 栃木県経済の動向（平成22年5月）

～栃木県の景気は、厳しいものの持ち直しの動きが続いています～

	平成22年6月号 (前回)	判断の 変化	平成22年7月号 (今回)
総括判断	栃木県の景気は、厳しいものの持ち直しの動きが続いています	⇒	栃木県の景気は、厳しいものの持ち直しの動きが続いています
個人消費	一部持ち直しているが弱含み	⇒	一部持ち直しているが弱含み
住宅投資	持ち直しの兆しが見られる	⇩	弱含んでいる
公共投資	減少傾向	⇒	減少傾向
雇用・労働	改善の兆しが見られる	⇒	改善の兆しが見られる
産業動向	持ち直している	⇒	持ち直している
企業倒産	小規模倒産が増加	⇒	小規模倒産が増加

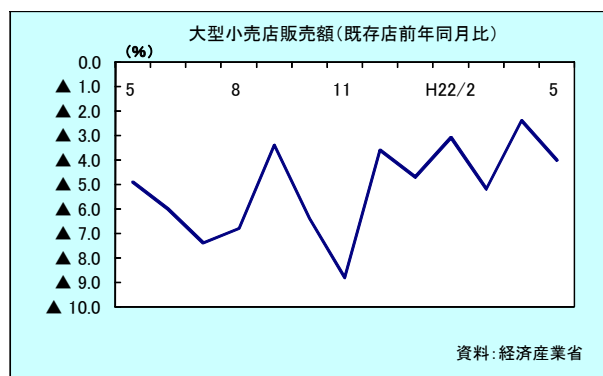
<5月のトピックス>

- ・ 自動車新車販売台数は9ヵ月連続前年比プラス
- ・ 住宅着工戸数は2ヵ月連続前年比マイナス
- ・ 鉱工業生産指数は5ヵ月連続前年比プラス

1. 個人消費『一部持ち直しているが弱含み』

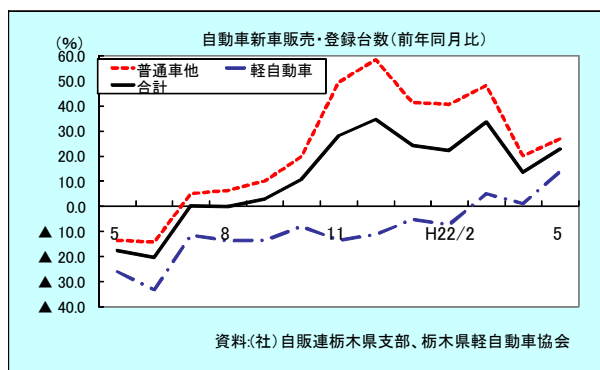
大型小売店販売額は33ヵ月連続前年比マイナス

- ・ 5月の大型小売店販売額（既存店）は、対前年同月比4.0%減少の236億円となり、33ヵ月連続前年比マイナスとなった。
- ・ 関東地方の大型小売店販売額（既存店）は、同3.5%減少の6,844億円、そのうち百貨店は同2.0%減少、スーパーは同4.4%減少となった。



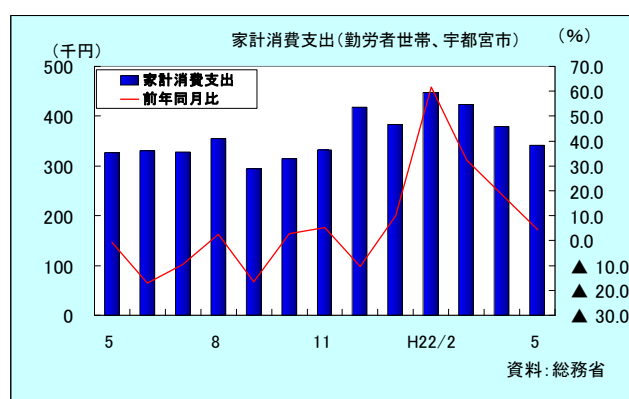
自動車新車販売台数は9ヵ月連続前年比プラス

- 5月の県内の自動車新車販売台数は、対前年同月比22.8%増加の5,992台となった。
- 内訳をみると、普通車他は同26.7%増加の4,362台、軽自動車は同13.8%増加の1,630台となった。
- 普通車他、軽自動車ともに前年比大幅増加となっており、増勢が続いている。



家計消費支出は5ヵ月連続前年比プラス

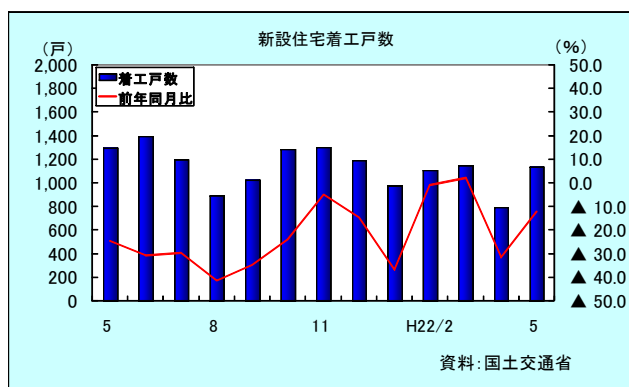
- 5月の勤労者世帯の家計消費支出は、対前年同月比4.4%増加の341,350円となり、5ヵ月連続前年比プラスとなった。
- ただ、振れ幅の大きい住居、自動車等購入、贈与金、仕送り金を除いた消費支出(除く住居等)においては同2.5%減少となっている。



2. 住宅投資『弱含んでいる』

住宅着工戸数は2ヵ月連続前年比マイナス

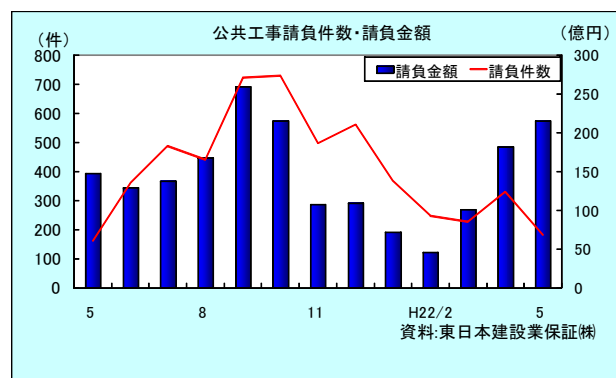
- 5月の県内の新設住宅着工戸数は、対前年同月比12.3%減少の1,134戸となった。
- 内訳を見ると、持家は同16.6%減少の577戸、貸家が同25.5%減少の379戸、分譲が同91.1%増加の172戸となった。
- 2ヵ月連続前年比マイナスとなっており、足元で弱含んでいる。



3. 公共投資『減少傾向』

公共工事請負は件数、金額ともに前年比プラス

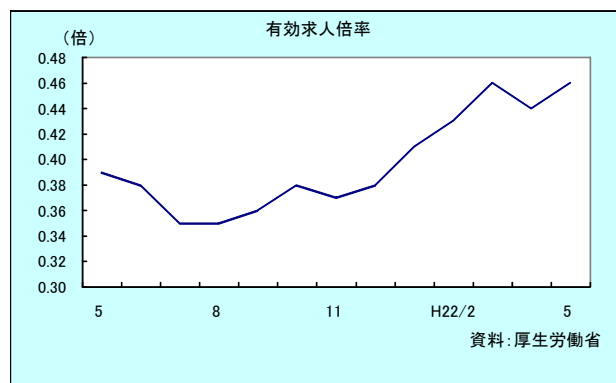
- 5月の公共工事請負件数は対前年同月比12.5%増加の180件、請負金額は同45.9%増加の216億円となった。
- 発注者別の請負金額では、国発注134億円(同+65.4%)、県発注15億円(同△50.0%)、市町村発注47億円(同+80.7%)であった。



4. 雇用・労働『改善の兆しが見られる』

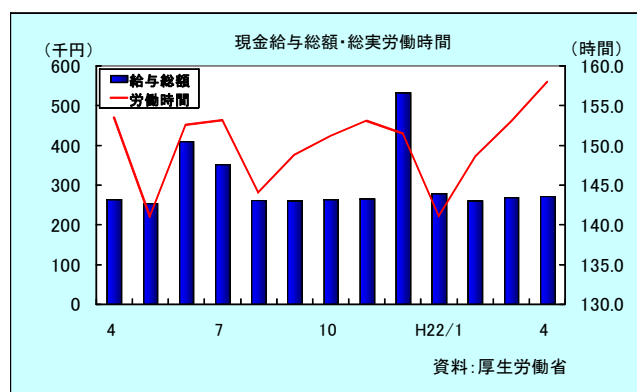
有効求人倍率は0.02ポイント上昇

- 5月の有効求人倍率は、前月比0.02ポイント上昇の0.46倍となった。依然、全国平均(0.50倍)を下回っており、低水準で推移している。
- 景気の先行指標とされる新規求人数は対前年同月比+17.6%、前年比大幅プラスとなった。



給与、労働時間ともに4ヵ月連続前年比プラス

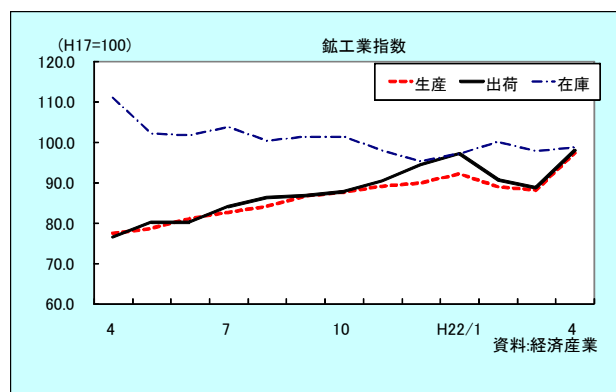
- 4月の県内の月間現金給与総額(規模5人以上)は、対前年同月比2.6%増加の272,017円であった。
- 4月の総実労働時間は、同2.9%増加の158.0時間であった。このうち、所定外労働時間は同25.6%増加の11.8時間であった。



5. 産業動向『持ち直している』

鉱工業生産指数は5ヵ月連続前年比プラス

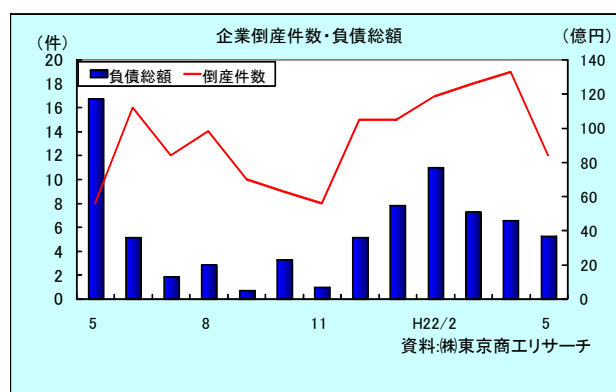
- 4月の県内の鉱工業生産指数(季節調整値)は、対前年同月比24.0%上昇の97.2、出荷指数は同26.5%上昇の97.9となり、ともに大幅な上昇となった。金融危機前の水準には及ばないものの持ち直しの動きが続いている。
- 在庫指数は同10.9%低下の98.7となった。



6. 企業倒産『小規模倒産が増加』

倒産件数は6ヵ月連続2桁台

- 5月の負債総額1,000万円以上の企業倒産件数は、対前年同月比4件増加の12件。このところ小規模倒産を中心に6ヵ月連続2桁台と高水準で推移している。
- 負債総額は、同79億円減少の37億円。



Ⅱ. 国内の経済動向（平成22年5月）

～国内の景気は、厳しいものの持ち直しの動きが続いています～

<5月のトピックス>

- ・ 自動車新車販売台数は9ヵ月連続前年比プラス
- ・ 住宅着工戸数は再び前年比マイナス
- ・ 機械受注（民需）は3ヵ月連続前年比プラス

1. 個人消費『一部持ち直しているが弱含み』

大型小売店販売額は26ヵ月連続前年比マイナス

- ・ 5月の大型小売店販売額は、百貨店が対前年同月比2.1%減少の5,360億円、スーパーは同5.1%減少の1兆271億円となった。全体では4.0%減少の1兆5,631億円となった。
- ・ 百貨店は主力商品である衣料品が同2.5%減少、飲食料品は同2.5%減少。スーパーは主力の飲食料品が同4.7%の減少、衣料品は同5.6%の減少となった。

大型小売店販売額（既存店前年同月比%）

	2月	3月	4月	5月
百貨店	▲5.3	▲3.6	▲3.7	▲2.1
スーパー	▲3.3	▲5.6	▲3.7	▲5.1
合計	▲4.0	▲4.9	▲3.7	▲4.0

資料：経済産業省

自動車新車販売台数は9ヵ月連続前年比プラス

- ・ 5月の自動車新車販売台数は、対前年同月比22.0%増加の356,144台、9ヵ月連続前年比プラスとなった。
- ・ このうち普通車他は、同28.0%増加の228,514台、軽自動車は同12.4%増加の127,630台となった。
- ・ 普通車他に加え、軽自動車においても持ち直しつつある。

自動車新車販売台数（前年同月比%）

	2月	3月	4月	5月
普通車他	35.1	37.2	33.5	28.0
軽自動車	0.6	3.7	10.8	12.4
合計	20.4	23.5	24.1	22.0

資料：日本自動車販売協会連合会

家計消費支出は2ヵ月連続前年比マイナス

- ・ 5月の勤労者世帯の家計消費支出は、対前年同月比4.3%減少の303,326円であった。
- ・ また、振れ幅の大きい住居、自動車等購入、贈与金、仕送り金を除いた消費支出（除く住居等）においても同4.0%減少となっている。

家計消費支出（前年同月比%）

	2月	3月	4月	5月
勤労者世帯	▲3.4	2.2	▲3.7	▲4.3

資料：総務省

2. 住宅投資『持ち直しの兆しが見られる』

住宅着工戸数は再び前年比マイナス

- 5月の新設住宅着工戸数は、対前年同月比4.6%減少の59,911戸、再び前年比マイナスとなった。
- 内訳をみると、持家は同4.8%増加、貸家は同13.5%減少、分譲は同0.8%増加となった。
- 分譲マンションが大幅に減ったものの住宅版エコポイント等の効果により、持家は増加基調を保っており、住宅着工戸数は持ち直しの動きがみられる。

新設住宅戸数（前年同月比%）

	2月	3月	4月	5月
着工戸数	▲9.3	▲2.4	0.6	▲4.6

資料：国土交通省

3. 公共投資『減少している』

公共工事請負は件数・金額ともに前年比マイナス

- 5月の全国の公共工事請負件数は対前年同月比8.1%減少の11,788件であった。請負金額は同5.9%減少の7,401億円となった。
- 件数、金額ともに前年比マイナスとなっており、公共工事は減少している。

公共工事請負件数・請負額（前年同月比%）

	2月	3月	4月	5月
件数	7.9	5.0	▲0.4	▲8.1
請負額	▲8.8	▲16.0	▲0.1	▲5.9

資料：東日本建設業保証㈱

4. 雇用・労働『改善の兆しが見られる』

有効求人倍率は0.02ポイント上昇

- 5月の有効求人倍率は、前月比0.02ポイント上昇の0.50倍、依然として低水準で推移している。
- 都道府県別では、群馬県の0.77倍が高く、沖縄県の0.30倍が低い水準となった。

有効求人倍率（倍）

	2月	3月	4月	5月
倍率	0.47	0.49	0.48	0.50

資料：厚生労働省

給与は3カ月ぶり前年比マイナス

- 5月の総実労働時間（規模5人以上）は、対前年同月比1.3%増加の139.6時間であった。このうち所定内労働時間は同0.7%増加の130.0時間、所定外労働時間は同10.4%増加の9.6時間となった。
- 5月の平均現金給与総額（規模5人以上）は、同0.2%減少の267,721円であった。

総実労働時間・現金給与総額（前年同月比%）

	2月	3月	4月	5月
労働時間	0.6	3.3	1.6	1.3
給与総額	▲0.7	1.0	1.6	▲0.2

資料：厚生労働省

5. 産業動向『持ち直している』

鉱工業生産指数は持ち直しの動き続く

- 5月の鉱工業生産指数(季節調整済指数)は、対前年同月比20.2%上昇の95.9、出荷指数は同21.0%上昇の96.4となり、ともに6ヵ月連続前年比プラスとなった。ただ、前月比で見るとともに3ヵ月ぶりに低下している。
- 在庫指数は同0.8%減少の96.5。

鉱工業指数（前年同月比%）

	2月	3月	4月	5月
生産指数	31.3	31.8	25.9	20.2
出荷指数	29.0	29.9	27.1	21.0
在庫指数	▲7.5	▲6.0	▲3.4	▲0.8

資料：経済産業省

機械受注(民需)は3ヵ月連続前年比プラス

- 国内の設備投資の先行指標となる、機械受注のうち「船舶・電力を除く民需」は、対前年同月比4.3%増加の6,929億円となった。3ヵ月連続前年比プラスとなっており、機械受注は持ち直しの動きがみられる。
- 業種別では、製造業が同9.3%増加の2,562億円、非製造業(船舶・電力を除く)は同1.5%増加の4,360億円であった。

船舶・電力を除く民需（前年同月比%）

	2月	3月	4月	5月
機械受注	▲7.1	1.2	9.4	4.3

資料：内閣府

6. 企業倒産『減少傾向』

倒産件数は10ヵ月連続前年比マイナス

- 5月の負債総額1,000万円以上の企業倒産件数は、対前年同月比15.1%減少の1,021件、10ヵ月連続前年比マイナスとなった。
- 負債総額は、同38.6%減少の3,312億円となった。
- 業種別で見ると、件数は建設業が273件、負債額は不動産業が1,029億円でトップとなった。

企業倒産件数・負債総額（前年同月比%）

	2月	3月	4月	5月
倒産件数	▲17.2	▲14.5	▲13.1	▲15.1
負債総額	▲64.2	▲71.1	▲48.2	▲38.6

資料：㈱東京商工リサーチ

※このレポートは平成22年5月〔一部平成22年4月〕の経済指標に基づき作成しております。

<経済指標> 1個人消費

年月	大型小売店販売額(既存店前年同月比較)												自動車新車販売台数												家計消費支出(勤労者世帯)							
	全国計		百貨店(全国)		スーパー(全国)		栃木県計		百貨店(栃木県)		スーパー(栃木県)		全国普通車他		全国軽自動車		全国合計		栃木県普通車他		栃木県軽自動車		栃木県合計		全国		栃木県(宇都宮市)					
	金額	前年比	金額	前年比	金額	前年比	金額	前年比	金額	前年比	金額	前年比	台数	前年比	台数	前年比	台数	前年比	台数	前年比	台数	前年比	台数	前年比	台数	前年比	円/世帯	前年比	円/世帯	前年比		
単位	億円	%	億円	%	億円	%	億円	%	億円	%	億円	%	台	%	台	%	台	%	台	%	台	%	台	%	台	%	円	%	円	%		
H19/5	17,040	▲ 0.8	6,573	▲ 0.7	10,466	▲ 0.9	248	0.3	93	▲ 2.2	154	1.9	235,640	▲ 8.3	143,158	▲ 2.9	378,798	▲ 6.3	4,073	▲ 2.1	1,976	3.7	6,049	▲ 0.3	313,198	▲ 0.3	313,198	▲ 0.3	変遷	変遷	平	平
6	17,359	0.9	6,960	5.1	10,398	▲ 1.9	229	0.7	81	2.2	147	▲ 0.1	291,639	▲ 11.2	170,524	▲ 6.1	462,163	▲ 9.4	4,957	▲ 10.0	2,542	▲ 4.5	7,499	▲ 8.2	300,190	▲ 8.2	300,190	▲ 8.2	漁	漁	成	成
7	18,612	▲ 3.8	7,905	▲ 4.4	10,706	▲ 3.3	254	▲ 2.6	103	▲ 3.3	150	▲ 2.0	287,076	▲ 9.7	151,858	▲ 11.9	438,934	▲ 10.5	4,754	▲ 10.4	2,170	▲ 13.2	6,924	▲ 11.3	321,876	▲ 11.3	321,876	▲ 11.3	家	家	十	十
8	16,694	▲ 0.1	5,744	1.1	10,950	▲ 0.8	240	0.1	79	▲ 0.5	160	0.5	227,737	▲ 1.9	119,559	▲ 5.7	347,296	▲ 3.3	3,979	3.9	1,660	▲ 1.9	5,639	2.1	324,876	2.1	324,876	2.1	世	世	九	九
9	15,911	▲ 2.0	6,027	▲ 2.7	9,884	▲ 1.5	226	▲ 1.9	81	▲ 1.4	144	▲ 0.6	328,360	▲ 9.5	171,426	▲ 6.9	499,786	▲ 8.6	6,226	▲ 3.2	2,485	▲ 12.3	8,711	▲ 6.0	311,331	▲ 6.0	311,331	▲ 6.0	帯	帯	年	年
10	17,160	▲ 1.7	6,862	▲ 1.6	10,298	▲ 1.8	246	▲ 1.2	96	0.1	150	▲ 2.1	269,221	2.0	136,988	▲ 7.3	406,209	▲ 1.3	4,886	6.3	2,053	▲ 4.7	6,939	2.8	326,737	2.8	326,737	2.8	を	を	一	一
11	18,128	0.4	7,564	0.8	10,563	0.1	238	▲ 0.8	87	▲ 1.0	150	▲ 0.6	296,854	3.9	154,229	▲ 7.6	451,083	▲ 0.3	5,515	8.4	2,141	▲ 12.9	7,656	1.5	302,879	1.5	302,879	1.5	含	含	月	月
12	22,675	▲ 1.5	9,591	▲ 2.2	13,083	▲ 0.9	310	▲ 1.7	125	▲ 3.2	184	▲ 0.7	236,142	▲ 7.1	131,631	▲ 14.3	367,773	▲ 9.8	4,571	4.1	1,821	▲ 21.1	6,392	▲ 4.6	379,388	▲ 4.6	379,388	▲ 4.6	む	む	分	分
H20/1	18,798	▲ 2.0	7,399	▲ 2.1	11,399	▲ 2.0	270	▲ 2.3	104	▲ 3.5	166	▲ 1.6	241,629	3.7	134,997	▲ 2.4	376,626	1.4	4,655	2.1	2,176	▲ 5.2	6,831	▲ 0.3	341,138	▲ 0.3	341,138	▲ 0.3	数	数	一	一
2	15,538	1.2	5,832	1.0	9,706	1.4	221	▲ 0.1	79	▲ 2.3	141	1.2	322,613	0.1	179,994	▲ 1.5	502,607	▲ 0.5	6,273	3.4	2,824	0.7	9,097	2.6	298,539	2.6	298,539	2.6	を	を	一	一
3	17,702	0.2	7,230	▲ 1.2	10,472	1.3	248	▲ 0.3	98	▲ 0.6	150	▲ 0.1	471,755	▲ 3.3	258,821	▲ 7.5	730,576	▲ 4.8	8,235	0.2	3,578	▲ 13.0	11,813	▲ 4.2	342,868	▲ 4.2	342,868	▲ 4.2	帯	帯	十	十
4	16,812	▲ 2.2	6,381	▲ 3.4	10,430	▲ 1.5	235	▲ 3.2	84	▲ 4.9	150	▲ 2.2	232,993	6.9	135,824	▲ 2.8	368,817	3.1	4,232	11.8	1,833	▲ 6.9	6,065	5.4	343,586	0.3	343,586	0.3	年	年		
5	16,950	▲ 2.0	6,404	▲ 2.5	10,546	▲ 1.7	249	▲ 2.2	91	▲ 2.2	157	▲ 2.2	221,377	▲ 6.1	139,135	▲ 2.8	360,512	▲ 4.8	3,985	▲ 2.2	1,939	▲ 1.9	5,923	▲ 2.1	315,152	0.6	328,862	2.3	世	世		
6	16,908	▲ 4.0	6,441	▲ 7.3	10,466	▲ 1.7	227	▲ 3.5	77	▲ 5.0	149	▲ 2.7	281,260	▲ 3.6	165,721	▲ 2.8	446,981	▲ 3.3	4,920	▲ 0.7	2,308	▲ 9.2	7,228	▲ 3.6	307,975	2.5	398,206	33.3	帯	帯		
7	18,661	▲ 0.7	7,716	▲ 2.3	10,945	0.5	257	▲ 2.8	95	▲ 7.7	162	0.5	302,568	5.4	152,016	0.1	454,584	3.6	5,225	9.9	2,169	0.0	7,394	6.8	330,483	2.6	362,845	5.1	十	十		
8	16,530	▲ 2.2	5,566	▲ 2.9	10,964	▲ 1.8	246	▲ 3.4	77	▲ 3.2	169	▲ 3.5	193,902	▲ 14.9	116,178	▲ 2.8	310,080	▲ 10.7	3,583	▲ 10.0	1,589	▲ 4.3	5,172	▲ 8.3	322,501	▲ 0.7	345,175	14.2	年	年		
9	15,590	▲ 3.3	5,731	▲ 4.6	9,859	▲ 2.5	229	▲ 4.4	76	▲ 6.0	152	▲ 3.4	310,991	▲ 5.3	165,818	▲ 3.3	476,809	▲ 4.6	5,683	▲ 8.7	2,442	▲ 1.7	8,125	▲ 6.7	307,778	▲ 1.1	352,884	24.5	世	世		
10	16,667	▲ 4.3	6,368	▲ 6.9	10,299	▲ 2.6	246	▲ 5.3	89	▲ 7.4	157	▲ 4.0	233,922	▲ 13.1	145,433	6.2	379,355	▲ 6.6	4,463	▲ 8.7	2,118	3.2	6,581	▲ 5.2	313,544	▲ 4.0	305,795	▲ 3.5	帯	帯		
11	17,804	▲ 3.1	7,057	▲ 6.4	10,747	▲ 0.7	245	▲ 1.7	83	▲ 4.5	162	0.0	215,783	▲ 27.3	153,091	▲ 0.7	368,874	▲ 18.2	4,206	▲ 23.7	2,120	▲ 1.0	6,326	▲ 17.4	310,146	2.3	315,965	▲ 2.6	十	十		
12	21,590	▲ 6.2	8,657	▲ 9.6	12,932	▲ 3.6	304	▲ 6.4	111	▲ 10.9	192	▲ 3.4	183,549	▲ 22.3	122,763	▲ 6.7	306,312	▲ 16.7	3,437	▲ 24.8	1,777	▲ 2.4	5,214	▲ 18.4	365,435	▲ 3.6	466,339	10.5	年	年		
H21/1	18,063	▲ 5.5	6,704	▲ 9.2	11,359	▲ 3.1	259	▲ 6.9	93	▲ 9.7	165	▲ 5.0	174,281	▲ 27.9	127,417	▲ 5.6	301,698	▲ 19.9	3,631	▲ 22.0	2,098	▲ 3.6	5,729	▲ 16.1	321,732	▲ 5.6	348,421	▲ 1.6	世	世		
2	14,513	▲ 8.1	5,143	▲ 11.4	9,370	▲ 6.1	208	▲ 8.6	71	▲ 10.2	137	▲ 7.7	218,212	▲ 32.4	162,364	▲ 9.8	380,576	▲ 24.3	4,255	▲ 32.2	2,621	▲ 7.2	6,876	▲ 24.4	295,494	▲ 1.0	276,946	▲ 23.6	帯	帯		
3	16,510	▲ 8.2	6,265	▲ 12.9	10,245	▲ 4.9	238	▲ 7.1	89	▲ 8.5	148	▲ 6.2	323,064	▲ 31.5	223,023	▲ 13.8	546,087	▲ 25.3	5,670	▲ 31.1	2,931	▲ 18.1	8,601	▲ 27.2	344,643	0.5	319,418	▲ 17.3	十	十		
4	15,954	▲ 6.7	5,610	▲ 11.3	10,343	▲ 3.9	228	▲ 6.4	75	▲ 10.5	152	▲ 4.0	166,365	▲ 28.6	117,662	▲ 13.4	284,027	▲ 23.0	3,297	▲ 22.1	1,737	▲ 5.2	5,034	▲ 17.0	344,514	0.3	320,306	▲ 36.9	年	年		
5	16,180	▲ 6.4	5,588	▲ 12.1	10,591	▲ 3.0	247	▲ 4.9	X	X	X	X	178,503	▲ 19.4	113,532	▲ 18.4	292,035	▲ 19.0	3,444	▲ 13.6	1,432	▲ 26.1	4,876	▲ 17.7	317,195	0.6	326,711	▲ 0.7	世	世		
6	16,022	▲ 6.8	5,791	▲ 9.1	10,230	▲ 5.4	222	▲ 6.0	X	X	X	X	243,342	▲ 13.5	138,934	▲ 16.2	382,276	▲ 14.5	4,215	▲ 14.3	1,538	▲ 33.4	5,753	▲ 20.4	299,439	▲ 2.8	330,248	▲ 17.1	帯	帯		
7	17,356	▲ 8.4	6,729	▲ 11.8	10,627	▲ 6.0	244	▲ 7.4	X	X	X	X	289,927	▲ 4.2	141,028	▲ 7.2	430,955	▲ 5.2	5,483	4.9	1,919	▲ 11.5	7,402	0.1	316,623	▲ 4.1	328,125	▲ 9.5	十	十		
8	15,704	▲ 6.8	4,994	▲ 8.9	10,709	▲ 5.7	229	▲ 6.8	X	X	X	X	198,265	2.3	110,279	▲ 5.1	308,544	▲ 0.5	3,802	6.1	1,371	▲ 13.7	5,173	0.0	318,067	▲ 1.3	354,438	2.6	年	年		
9	14,939	▲ 5.6	5,188	▲ 7.8	9,751	▲ 4.3	217	▲ 3.4	X	X	X	X	321,736	3.5	156,074	▲ 5.9	477,810	0.2	6,256	10.0	2,108	▲ 13.6	8,364	2.9	301,796	▲ 1.9	294,213	▲ 16.6	世	世		
10	15,610	▲ 7.2	5,584	▲ 10.6	10,025	▲ 5.2	227	▲ 6.4	X	X	X	X	263,506	12.6	132,536	▲ 8.9	396,042	4.4	5,344	19.7	1,947	▲ 8.0	7,291	10.7	306,399	▲ 2.2	314,198	2.7	帯	帯		
11	16,215	▲ 9.7	6,117	▲ 11.8	10,098	▲ 8.3	220	▲ 8.8	X	X	X	X	293,410	36.0	143,121	▲ 6.5	436,531	18.3	6,278	49.2	1,830	▲ 13.6	8,108	28.1	303,564	▲ 2.1	332,545	5.2	十	十		
12	20,691	▲ 4.6	8,053	▲ 5.0	12,639	▲ 4.3	288	▲ 3.6	X	X	X	X	250,474	36.5	122,127	▲ 0.5	372,601	21.6	5,440	58.3	1,576	▲ 11.3	7,016	34.5	359,254	▲ 1.6	418,048	▲ 10.3	年	年		
H22/1	17,146	▲ 5.7	6,209	▲ 5.7	10,937	▲ 5.7	248	▲ 4.7	X	X	X	X	238,361	36.8	128,296	0.7	366,657	21.5	5,127	41.2	1,986	▲ 5.3	7,113	24.1	321,633	0.0	383,605	10.1	世	世		
2	14,023	▲ 4.0	4,762	▲ 5.3	9,260	▲ 3.3	204	▲ 3.1	X	X	X	X	294,886	35.1	163,321	0.6	458,207	20.4	5,975	40.4	2,426	▲ 7.4	8,401	22.1	285,211	▲ 3.4	448,138	61.8	帯	帯		
3	15,831	▲ 4.9	5,915	▲ 3.6	9,916	▲ 5.6	227	▲ 5.2	X	X	X	X	443,298	37.2	231,191	3.7	674,489	23.5	8,398	48.1	3,078	5.0	11,476	33.4	352,552	2.2	423,409	32.5	十	十		
4	15,463	▲ 3.7	5,276	▲ 3.7	10,187	▲ 3.7	225	▲ 2.4	X	X	X	X	222,095	33.5	130,366	10.8	352,461	24.1	3,957	20.0	1,754	0.9	5,711	13.4	331,621	▲ 3.7	379,060	18.3	年	年		
5	1																															

<経済指標> 2住宅投資・公共投資・雇用・労働

年月	新設住宅着工戸数				公共工事請負(前払金保証契約ベース)								有効求人倍率		総実労働時間(規模5人以上、実数値比較)				現金給与総額(規模5人以上、実数値比較)			
	総数(全国)		総数(栃木県)		全国				栃木県				全国	栃木県	全国		栃木県		全国		栃木県	
	戸数	前年比	戸数	前年比	件数	前年比	請負金額	前年比	件数	前年比	請負金額	前年比			時間	前年比	時間	前年比	金額	前年比	金額	前年比
単位	戸	%	戸	%	件	%	億円	%	件	%	億円	%	倍	倍	時間/人	%	時間/人	%	円	%	円	%
H19/5	97,076	▲10.7	1,730	▲10.0	14,044	6.0	8,490	0.7	236	34.9	168	82.6	1.07	1.56	147.5	0.9	154.6	1.8	274,091	▲0.6	271,304	▲1.7
6	121,149	6.0	1,738	▲19.2	22,224	▲0.5	10,982	▲0.7	351	▲2.5	161	▲9.0	1.07	1.59	156.4	▲0.8	164.5	▲0.1	465,730	▲0.9	447,512	▲0.8
7	81,714	▲23.4	948	▲48.3	26,394	▲0.4	10,722	▲4.0	454	▲5.8	123	▲0.8	1.06	1.52	153.5	▲0.1	160.4	0.7	386,446	▲1.9	376,458	2.3
8	63,076	▲43.3	1,228	▲24.0	24,597	▲6.9	9,841	▲5.1	387	▲5.1	106	▲30.2	1.05	1.47	148.3	▲0.4	154.5	▲0.1	283,236	0.1	277,925	1.2
9	63,018	▲44.0	1,141	▲34.3	27,612	▲14.9	11,115	▲11.4	518	▲0.9	208	26.8	1.03	1.41	149.0	▲2.3	156.1	▲2.2	273,144	▲0.5	268,302	▲0.4
10	76,920	▲35.0	1,849	8.4	32,114	▲3.1	11,742	▲3.0	678	▲6.3	167	▲18.9	1.01	1.33	152.2	▲0.6	160.2	▲0.8	275,441	0.0	269,495	▲1.2
11	84,252	▲27.0	1,394	▲34.5	29,062	2.2	8,648	▲4.3	587	2.2	148	4.2	0.98	1.28	156.5	1.8	162.8	0.8	289,466	▲0.2	277,701	▲8.7
12	87,214	▲19.2	1,374	▲28.2	27,840	▲8.9	8,383	▲1.1	613	▲9.4	153	▲11.5	0.97	1.22	150.6	▲1.5	157.4	▲2.1	596,895	▲1.9	574,642	3.1
H20/1	86,971	▲5.7	1,501	15.2	18,162	▲4.5	5,906	▲3.5	385	10.3	67	▲8.2	0.97	1.26	137.9	▲2.1	142.6	▲3.9	280,550	1.0	281,737	1.4
2	82,962	▲5.0	1,270	▲20.0	13,940	▲4.9	6,535	13.1	238	▲3.2	89	89.3	0.97	1.27	151.2	1.8	155.8	▲1.6	274,521	1.3	275,548	0.6
3	83,991	▲15.6	1,405	▲16.7	15,945	▲17.8	13,845	▲12.6	151	▲18.3	118	▲42.7	0.97	1.30	150.5	▲0.3	155.7	▲2.0	285,224	1.2	281,944	1.2
4	97,930	▲8.7	1,393	▲13.5	12,500	▲12.4	11,025	▲4.7	195	▲10.9	134	32.6	0.95	1.29	154.5	0.0	159.5	▲1.5	281,246	0.6	278,914	1.2
5	90,804	▲6.5	1,718	▲0.7	11,977	▲14.7	7,675	▲9.6	183	▲22.4	104	▲38.0	0.95	1.23	146.8	▲0.4	149.9	▲3.0	275,815	0.2	271,320	0.0
6	100,929	▲16.7	2,009	15.6	21,028	▲5.4	9,742	▲11.3	303	▲13.6	136	▲15.5	0.92	1.14	154.1	▲1.4	159.6	▲3.0	463,013	▲0.6	471,892	5.4
7	97,212	19.0	1,697	79.0	26,676	1.1	12,202	13.8	480	5.7	134	8.9	0.89	1.11	154.7	0.7	160.0	▲0.3	388,095	0.3	378,792	0.7
8	96,905	53.6	1,526	24.3	22,516	▲8.5	9,253	▲6.0	391	1.0	112	5.6	0.86	1.03	144.3	▲2.4	148.8	▲3.7	284,657	0.1	280,269	0.9
9	97,184	54.2	1,569	37.5	29,276	6.0	11,724	5.5	529	2.1	175	▲15.8	0.82	0.99	148.8	0.2	154.1	▲1.3	273,605	0.2	275,066	2.6
10	92,123	19.8	1,695	▲8.3	31,719	▲1.2	11,697	▲0.4	640	▲5.6	237	41.9	0.78	0.93	152.5	0.1	159.8	▲0.2	275,454	0.1	274,099	1.7
11	84,277	0.0	1,372	▲1.6	24,318	▲16.3	8,442	▲2.4	505	▲13.9	189	27.7	0.74	0.89	149.1	▲4.4	155.9	▲4.2	288,588	▲0.7	269,655	▲3.0
12	82,197	▲5.8	1,396	1.6	26,708	▲4.1	7,850	▲6.4	545	▲11.0	124	▲18.9	0.70	0.79	147.1	▲2.1	151.8	▲3.6	592,339	▲0.8	577,502	0.5
H21/1	70,688	▲18.7	1,547	3.1	18,383	1.2	6,019	1.9	448	16.3	91	35.8	0.65	0.65	136.2	▲1.3	143.4	▲0.3	272,793	▲2.7	270,860	▲2.9
2	62,303	▲24.9	1,121	▲11.7	14,055	0.8	6,349	▲2.8	316	32.7	89	0.0	0.58	0.53	142.3	▲5.4	145.1	▲6.9	266,239	▲2.4	257,761	▲5.9
3	66,628	▲20.7	1,126	▲19.9	20,236	26.9	15,969	15.3	374	147.6	175	48.3	0.53	0.47	143.1	▲4.5	148.3	▲4.7	273,163	▲3.9	263,027	▲6.1
4	66,198	▲32.4	1,163	▲16.5	15,948	27.6	13,288	20.5	187	▲4.1	165	23.1	0.48	0.43	149.8	▲2.7	153.5	▲3.8	271,711	▲2.7	265,059	▲4.3
5	62,805	▲30.8	1,293	▲24.7	12,826	7.1	7,865	2.5	160	▲12.6	148	42.3	0.46	0.39	137.9	▲5.8	141.0	▲5.9	268,319	▲2.5	254,059	▲5.6
6	68,268	▲32.4	1,391	▲30.8	23,454	11.5	10,976	12.7	360	18.8	130	▲4.4	0.45	0.38	150.1	▲2.2	152.6	▲4.3	430,928	▲7.0	411,060	▲12.1
7	65,974	▲32.1	1,194	▲29.6	30,021	12.5	12,510	2.5	487	1.4	138	2.9	0.43	0.35	150.6	▲2.3	153.2	▲4.2	362,946	▲5.6	351,888	▲6.3
8	59,749	▲38.3	891	▲41.6	27,211	20.9	10,062	8.7	440	12.5	168	50.0	0.42	0.35	141.6	▲1.5	144.1	▲3.0	274,324	▲2.7	262,302	▲5.6
9	61,181	▲37.0	1,022	▲34.9	35,998	23.0	14,314	22.1	725	37.0	260	48.5	0.43	0.36	144.2	▲2.7	148.8	▲3.3	265,722	▲1.8	260,206	▲4.6
10	67,120	▲27.1	1,286	▲24.1	34,324	8.2	12,665	8.3	731	14.2	216	▲8.8	0.43	0.38	145.3	▲4.2	151.2	▲5.4	267,297	▲1.9	263,527	▲2.8
11	68,198	▲19.1	1,301	▲5.2	27,315	12.3	8,441	0.0	497	▲1.5	108	▲42.8	0.43	0.37	146.5	▲1.3	153.1	▲1.7	278,328	▲2.4	266,014	▲0.2
12	69,298	▲15.7	1,190	▲14.8	28,999	8.6	8,657	10.3	561	2.9	110	▲11.2	0.43	0.38	144.9	▲0.9	151.5	▲0.1	550,735	▲5.9	533,099	▲6.6
H22/1	64,951	▲8.1	974	▲37.0	20,374	10.8	5,791	▲3.8	367	▲18.0	72	▲20.8	0.46	0.41	136.8	0.4	141.1	0.2	272,187	▲0.2	279,897	3.1
2	56,527	▲9.3	1,109	▲1.1	15,160	7.9	5,789	▲8.8	248	▲21.5	46	▲48.3	0.47	0.43	143.3	0.6	148.6	2.5	264,261	▲0.7	261,201	1.3
3	65,008	▲2.4	1,148	2.0	21,248	5.0	13,411	▲16.0	228	▲39.0	101	▲42.2	0.49	0.46	147.8	3.3	153.0	3.1	275,961	1.0	268,806	2.2
4	66,568	0.6	794	▲31.7	15,886	▲0.4	13,278	▲0.1	330	76.4	182	10.3	0.48	0.44	152.1	1.6	158.0	2.9	276,319	1.6	272,017	2.6
5	59,911	▲4.6	1,134	▲12.3	11,788	▲8.1	7,401	▲5.9	180	12.5	216	45.9	0.50	0.46	139.6	1.3	-	-	267,721	▲0.2	-	-
資料	国土交通省				東日本建設業保証㈱								厚生労働省		厚生労働省							

<経済指標3> 産業動向・企業倒産

年月	鉱工業指数(季節調整済指数 H17=100 前年同月比は原指数比較)												機械受注(船舶電力を除く民需)		企業倒産(負債額1千万円以上)							
	生産指数(全国)		出荷指数(全国)		在庫指数(全国)		生産指数(栃木県)		出荷指数(栃木県)		在庫指数(栃木県)		受注額(季節調整値)		全国				栃木県			
	指数	前年比	指数	前年比	指数	前年比	指数	前年比	指数	前年比	指数	前年比	金額	前年比	倒産件数	前年比	負債総額	前年比	倒産件数	前年比	負債総額	前年比
		%		%		%		%		%		%		億円		%		件		%		億円
単位																						
H19/5	106.8	4.8	107.2	4.4	103.2	1.5	99.1	1.1	99.0	▲ 0.6	101.9	▲ 4.6	10.423	▲ 3.1	1,310	20.9	3,685	▲ 48.2	11	57.1	20	6.4
6	106.9	1.3	107.6	2.1	103.1	1.0	98.7	▲ 3.3	99.5	▲ 5.3	105.1	▲ 0.8	9,415	▲ 17.9	1,185	6.6	3,152	▲ 17.2	13	44.4	59	205.9
7	107.0	3.1	106.8	2.9	103.6	1.8	101.5	4.1	99.6	1.8	107.9	4.2	10,815	8.0	1,215	15.6	3,497	12.8	6	▲ 40.0	10	▲ 76.2
8	109.7	4.6	110.1	4.7	103.7	2.1	105.4	7.2	105.7	5.8	109.1	2.0	10,506	▲ 2.6	1,203	2.9	8,704	113.6	6	▲ 40.0	20	▲ 65.0
9	107.9	0.2	108.4	1.0	104.2	2.4	102.4	0.5	101.4	▲ 0.9	113.1	5.8	9,713	▲ 7.0	1,047	1.6	4,606	57.3	7	▲ 41.7	15	▲ 85.8
10	110.0	5.3	110.1	6.3	104.9	1.8	102.1	1.4	101.8	1.0	114.2	6.5	10,570	3.3	1,260	8.0	4,612	▲ 25.2	10	▲ 44.4	13	▲ 58.2
11	108.4	3.2	109.1	3.5	105.8	2.7	105.0	5.4	105.3	3.2	115.2	11.4	10,960	0.9	1,213	11.1	4,925	11.5	8	▲ 20.0	37	74.4
12	109.1	1.5	110.6	3.3	105.5	1.3	105.7	4.7	106.6	4.0	108.9	6.2	10,327	▲ 3.3	1,097	▲ 1.0	4,413	▲ 12.7	20	100.0	85	▲ 64.4
H20/1	108.5	2.9	110.0	3.9	105.3	1.9	111.1	15.1	116.5	18.7	109.5	11.0	12,105	11.4	1,174	7.6	5,812	1.3	11	▲ 15.4	85	234.5
2	110.2	5.1	111.3	5.8	105.4	2.3	103.1	7.9	105.4	10.9	108.7	5.5	10,665	2.4	1,194	8.3	3,652	26.1	11	▲ 26.7	224	814.0
3	106.5	▲ 0.7	107.0	0.1	105.5	2.1	103.9	3.4	105.1	4.5	108.6	6.5	9,355	▲ 6.2	1,347	8.0	4,729	▲ 3.2	14	▲ 30.0	126	▲ 1.5
4	106.3	1.9	108.0	2.8	104.2	1.0	102.8	7.2	101.2	6.5	109.3	6.4	10,327	0.5	1,215	8.3	7,180	16.5	14	▲ 30.0	32	▲ 78.9
5	109.3	1.1	110.2	1.7	104.7	1.5	103.5	2.8	104.7	4.0	113.7	10.9	10,887	5.1	1,290	▲ 1.5	5,497	49.1	14	27.3	28	43.0
6	106.9	0.0	106.9	▲ 0.6	105.9	2.7	101.6	2.7	103.3	5.0	109.0	3.9	10,252	9.7	1,324	11.7	4,923	56.1	24	84.6	187	212.2
7	108.3	2.4	108.9	3.1	105.8	2.2	101.6	1.2	102.7	4.4	106.9	▲ 1.7	10,232	▲ 4.7	1,372	12.9	6,653	90.2	10	66.7	233	2068.7
8	104.5	▲ 6.9	104.9	▲ 6.8	105.5	1.7	99.9	▲ 7.6	98.6	▲ 10.1	107.6	▲ 1.2	9,187	▲ 13.0	1,254	4.2	8,679	▲ 0.2	16	166.7	24	19.8
9	105.6	0.2	105.3	▲ 0.6	107.6	3.2	98.7	▲ 0.8	99.4	0.6	109.5	▲ 2.2	9,302	▲ 4.2	1,408	34.4	53,625	1064.2	15	114.3	206	1230.8
10	102.3	▲ 7.1	102.1	▲ 7.3	109.5	4.4	95.8	▲ 5.4	90.1	▲ 12.2	122.5	10.0	8,875	▲ 15.5	1,429	13.4	10,077	118.4	17	70.0	22	66.8
11	93.6	▲ 16.6	93.5	▲ 17.0	110.4	4.3	90.5	▲ 16.3	89.0	▲ 17.3	123.2	9.9	8,080	▲ 27.7	1,277	5.2	5,760	16.9	14	75.0	96	155.5
12	84.4	▲ 20.8	85.9	▲ 20.6	110.5	4.7	78.1	▲ 24.1	80.1	▲ 21.9	120.3	10.5	7,548	▲ 26.8	1,362	24.1	6,326	43.3	14	▲ 30.0	94	11.0
H21/1	78.1	▲ 30.9	78.1	▲ 31.6	107.2	2.7	75.3	▲ 33.1	76.0	▲ 35.8	117.1	6.9	7,309	▲ 39.5	1,360	15.8	8,389	44.3	16	45.5	25	▲ 69.9
2	71.4	▲ 38.6	73.5	▲ 36.8	103.2	▲ 1.8	69.8	▲ 34.9	72.0	▲ 34.3	112.1	3.1	7,480	▲ 30.1	1,318	10.3	12,291	236.5	18	63.6	293	31.1
3	73.0	▲ 33.8	75.5	▲ 32.1	100.0	▲ 5.2	69.8	▲ 31.9	72.3	▲ 30.1	108.5	▲ 0.1	7,273	▲ 22.2	1,537	14.1	10,782	127.9	13	▲ 7.1	118	▲ 6.1
4	76.3	▲ 31.0	77.1	▲ 30.8	97.9	▲ 7.1	77.5	▲ 24.6	76.5	▲ 24.4	111.0	1.6	6,954	▲ 32.8	1,329	9.3	5,219	▲ 27.3	11	▲ 21.4	58	78.6
5	79.8	▲ 29.0	79.7	▲ 29.6	97.3	▲ 8.3	78.7	▲ 25.3	80.2	▲ 24.6	102.2	▲ 10.1	6,665	▲ 38.3	1,203	▲ 6.7	5,398	▲ 1.8	8	▲ 42.9	117	304.6
6	81.0	▲ 22.5	81.8	▲ 21.9	96.1	▲ 10.3	81.0	▲ 19.2	80.2	▲ 21.2	101.6	▲ 6.8	7,198	▲ 29.7	1,422	7.4	4,771	▲ 3.0	16	▲ 33.3	36	▲ 80.3
7	81.9	▲ 22.3	82.9	▲ 21.6	95.5	▲ 10.6	82.6	▲ 18.8	84.1	▲ 18.1	103.7	▲ 3.0	6,630	▲ 34.8	1,386	1.0	3,710	▲ 44.2	12	20.0	13	▲ 94.3
8	83.1	▲ 18.3	83.8	▲ 18.4	95.0	▲ 10.3	84.1	▲ 15.9	86.3	▲ 12.5	100.4	▲ 6.7	6,781	▲ 26.5	1,241	▲ 1.0	2,842	▲ 67.2	14	▲ 12.5	20	▲ 18.5
9	84.6	▲ 17.5	85.6	▲ 16.2	94.4	▲ 12.1	86.7	▲ 12.7	86.8	▲ 12.7	101.4	▲ 7.4	7,260	▲ 22.0	1,155	▲ 17.9	3,087	▲ 94.2	10	▲ 33.3	5	▲ 97.3
10	85.9	▲ 14.4	87.5	▲ 12.4	93.1	▲ 14.3	87.6	▲ 9.7	87.8	▲ 4.1	101.3	▲ 17.3	6,982	▲ 21.0	1,261	▲ 11.7	2,903	▲ 71.1	9	▲ 47.1	23	4.7
11	88.1	▲ 2.9	88.8	▲ 2.2	93.2	▲ 14.2	89.1	▲ 0.3	90.4	3.1	97.9	▲ 20.5	6,463	▲ 20.5	1,132	▲ 11.3	6,948	20.6	8	▲ 42.9	7	▲ 92.1
12	90.4	6.4	90.9	6.3	93.0	▲ 14.6	89.9	15.1	94.4	17.8	95.2	▲ 20.9	7,460	▲ 1.5	1,136	▲ 16.5	2,955	▲ 53.2	15	7.1	36	▲ 62.0
H22/1	94.3	18.9	95.0	20.1	94.0	▲ 12.3	92.0	20.6	97.1	25.8	97.2	▲ 17.0	7,230	▲ 1.1	1,063	▲ 21.8	26,032	210.2	15	▲ 6.3	55	116.9
2	93.7	31.3	94.8	29.0	95.5	▲ 7.5	88.8	27.2	90.7	26.0	100.0	▲ 10.8	6,955	▲ 7.1	1,090	▲ 17.2	4,388	▲ 64.2	17	▲ 5.6	77	▲ 73.5
3	94.8	31.8	96.7	29.9	94.0	▲ 6.0	88.1	27.9	88.7	24.5	97.8	▲ 9.9	7,329	1.2	1,314	▲ 14.5	3,109	▲ 71.1	18	38.5	51	▲ 56.1
4	96.0	25.9	98.1	27.1	94.6	▲ 3.4	97.2	24.0	97.9	26.5	98.7	▲ 10.9	7,619	9.4	1,154	▲ 13.1	2,699	▲ 48.2	19	72.7	46	▲ 19.6
5	95.9	20.2	96.4	21.0	96.5	▲ 0.8	-	-	-	-	-	-	6,929	4.3	1,021	▲ 15.1	3,312	▲ 38.6	12	50.0	37	▲ 68.0
資料	経済産業省												内閣府		㈱東京商工リサーチ							